

# メールアドレスの登録方法



メールアドレスをご登録ください。医院からのお知らせメールが届きます。  
ご希望の方は下記手順に沿って、ご登録をお願い致します。

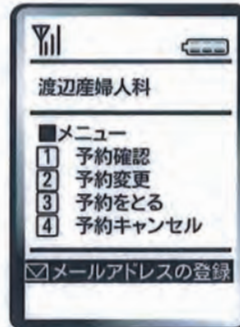
- 1 QRコードを携帯の  
カメラで読みます。



<http://ssc.doctorqube.com/since1935/>

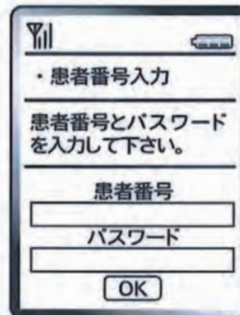
★読み込めない場合は、上記URLを入力して下さい。  
★最後に"/" (スラッシュ)を入れるのを忘れないようにして下さい。

- 2 「メールアドレスの登録」を  
選びます。




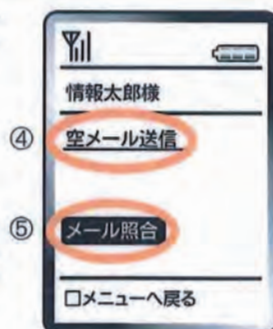
- 3 患者番号とパスワードを入れ、  
OKをクリックします。

※パスワードについて  
(例：1月23日の場合 0 1 2 3)



- 4 「空メール送信」をクリックして  
そのままメールを送信します。

- 5 「メール照合」をクリックしてメ  
ールアドレスが登録されたこと  
を確認します。



## ドメイン許可設定のお願い

ドメイン・指定受信・本文にURLがあるメールの受信拒否などの制限をかけている方はメールを受信出来ない場合がございます。

[watanabe-yoyaku@ark.ocn.ne.jp](mailto:watanabe-yoyaku@ark.ocn.ne.jp) からのメールが受信できるように、ドメイン許可設定をお願い致します。

(ドメイン許可の設定方法については、お手持ちの携帯電話の取り扱い説明書をご覧ください。)